



Администрация Балахнинского муниципального округа
Нижегородской области

ПОСТАНОВЛЕНИЕ

10.11.2023

г. Балахна

№ 2084

**О прогнозе социально-экономического развития Балахнинского
муниципального округа Нижегородской области на среднесрочный период
(на 2024 год и на плановый период 2025 и 2026 годов)**

В соответствии со статьей 173 Бюджетного кодекса Российской Федерации, Законом Нижегородской области от 03 марта 2015 года № 24-3 «О стратегическом планировании в Нижегородской области», в целях формирования бюджета Балахнинского муниципального округа Нижегородской области, Администрация Балахнинского муниципального округа Нижегородской области **п о с т а н о в л я е т**:

1. Одобрить прилагаемый прогноз социально-экономического развития Балахнинского муниципального округа Нижегородской области на среднесрочный период (на 2024 год и на плановый период 2025 и 2026 годы) (далее - Прогноз).

2. Управлению экономики, предпринимательства и инвестиционной политики администрации Балахнинского муниципального округа Нижегородской области, ежеквартально до 30 числа второго месяца, следующего за отчетным кварталом осуществлять мониторинг реализации Прогноза.

3. Финансовому управлению администрации Балахнинского муниципального округа Нижегородской области направить одобренный прогноз с проектом бюджета Балахнинского муниципального округа Нижегородской области на среднесрочный период (на 2024 год и на плановый период 2025 и 2026 годы) в Совет депутатов Балахнинского муниципального округа

011551

Нижегородской области.

4. Отделу организационно-протокольной работы администрации Балахнинского муниципального округа Нижегородской области обеспечить официальное опубликование настоящего постановления в газете «Рабочая Балахна» и размещение на официальном интернет-сайте Балахнинского муниципального округа Нижегородской области.

5. Настоящее постановление вступает в силу после его официального опубликования.

6. Контроль за исполнением настоящего постановления возложить на заместителя главы администрации (М.С.Абусов).

Глава местного самоуправления



А.В. Дранишников

Одобен
 постановлением администрации
 Балахнинского муниципального округа
 Нижегородской области
 от 10.11.2023 № 2084

**ПРОГНОЗ
 СОЦИАЛЬНО-ЭКОНОМИЧЕСКОГО РАЗВИТИЯ БАЛАХНИНСКОГО
 МУНИЦИПАЛЬНОГО ОКРУГА НИЖЕГОРОДСКОЙ ОБЛАСТИ
 НА СРЕДНЕСРОЧНЫЙ ПЕРИОД (НА 2024 ГОД И НА ПЛАНОВЫЙ ПЕРИОД
 2025 И 2026 ГОДОВ)**

**I. Прогноз социально-экономического развития Балахнинского муниципального
 округа Нижегородской области на среднесрочный период
 (на 2024 год и на плановый период 2025 и 2026 годов)**

**1.1. Фактические итоги и оценка социально - экономического
 развития Балахнинского муниципального округа Нижегородской области**

Показатели	Единицы измерения	Отчет <1>		Оценка 2023 года
		2022 год	январь - июнь 2023 года	
Население				
Численность населения	в среднегодовом исчислении, тыс. чел.	72,780	71,657	72,012*
Численность населения трудоспособного возраста (на 1 января года)	тыс. чел.	39,709	-	39,986*
Ожидаемая продолжительность жизни при рождении <3>	число лет	71,49	-	71,88
Общий коэффициент рождаемости	число родившихся живыми на 1000 человек населения	7,3	6,5	6,9
Суммарный коэффициент рождаемости <3>	число детей на 1 женщину	1,31	-	1,3
Общий коэффициент смертности	число умерших на 1000 человек населения	17,2	15,9	16,7
Коэффициент естественного прироста населения	на 1000 человек населения	-1,1	1,2	-0,9

Промышленное производство				
Объем отгруженных товаров собственного производства, выполненных работ и услуг собственными силами	млн руб.	42 730,3	19 193,1	46 616,00
Индекс промышленного производства	в % к предыдущему году в сопоставимых ценах	105,2	95,4	103,7
Отгружено товаров собственного производства, выполнено работ, услуг собственными силами (без НДС и акцизов) (по крупным и средним организациям)	млн руб.	39 132,7	19 186,9	42 800,1
Индекс промышленного производства	в % к предыдущему году в сопоставимых ценах	106,6	95,4	104,0
в том числе по обрабатывающим производствам				
Объем отгруженных товаров собственного производства, выполненных работ и услуг собственными силами	млн руб.	35 179,4	16 172,9	37 378,8
Индекс производства	в % к предыдущему году в сопоставимых ценах	106,5	88,3	101,0
Сельское хозяйство				
Валовая продукция сельского хозяйства (хозяйства всех категорий: сельскохозяйственные предприятия, хозяйства населения, КФХ) в действующих ценах	млн руб.	1 262,7	101,9	1 282,9
Индекс производства продукции	в % к предыдущему году в сопоставимых	106,4	103,9	100,1

	ценах			
Валовая продукция сельского хозяйства по сельхозпредприятиям	млн руб.	350,4	73,8	355,7
Индекс производства продукции	в % к предыдущему году в сопоставимых ценах	119,8	134,5	100,1
Строительство				
Объем работ, выполненных по виду деятельности "Строительство"	млн руб.	886,9	363,0	925,06
Индекс физического объема	в % к предыдущему году в сопоставимых ценах	131,2	271,6	99,1
Ввод в действие жилых домов	тыс. кв. м общей площади	36,842	26,478	34,050
Торговля и услуги населению				
Индекс потребительских цен на товары и услуги, на конец года	% к декабрю предыдущего года	111,5	102,6	105,2
Индекс потребительских цен на товары и услуги, в среднем за год	% к предыдущему году	113,3	104,9	107,2
Оборот розничной торговли	млн руб.	8 033,87	4 172,97	8 789,33
Индекс физического объема	в % к предыдущему году в сопоставимых ценах	96,91	102,4	104,00
Объем платных услуг населению	млн руб.	892,4	477,3	1 002,8
Индекс физического объема	в % к предыдущему году в сопоставимых ценах	112,7	87,9	106,8
Малое и среднее предпринимательство (МСП) <2>				
Количество МСП, включая	единиц	535	524	543

микро предприятия (на конец года)				
Среднесписочная численность работников на предприятиях МСП (включая микро предприятия) (без внешних совместителей)	тыс. чел.	3,417	3,493	3,493
Количество индивидуальных предпринимателей	единиц	1 513	1 522	1 550
Среднесписочная численность работников (без внешних совместителей) у индивидуальных предпринимателей	тыс. чел.	1,877	1,903	1,934
Отгружено товаров субъектами малого предпринимательства (без учета товарооборота)	млн руб.	3 597,7	1 427,1	3 815,9
Инвестиции				
Инвестиции в основной капитал	млн руб.	2 862,3	1 817,5	3 021,0
Индекс физического объема	в % к предыдущему году в сопоставимых ценах	107,1	200,8	100,3
Денежные доходы населению <3>				
Реальный среднедушевой денежный доход населения	% к предыдущему году	101,7	110	104,5
Прожиточный минимум в среднем на душу населения (в среднем за год)	руб./мес.	13 085,0	-	13 513,0
Численность населения с денежными доходами ниже границы бедности к общей численности населения	%	8,0	-	8,0

Труд и занятость				
Численность рабочей силы	тыс. чел.	21,828	21,865	22,033
Номинальная начисленная среднемесячная заработная плата работников организаций	рублей	40 667,2	43 953,8	46 142,9
	темп роста в % к предыдущему году	122,28	113,85	113,5
Реальная заработная плата работников организаций	% к предыдущему году	107,93	107,88	107,9
Признаны безработными	тыс. чел.	0,745	0,284	0,700
Численность безработных, состоящих на учете в службе занятости	тыс. чел.	0,191	0,132	0,190
Уровень безработицы (по методологии МОТ)<3>	% к рабочей силе	4,1	-	2,3
Уровень зарегистрированной безработицы (на конец года)	%	0,46	0,32	0,46
Фонд заработной платы работников организаций	млн руб.	10 652,1	5 766,25	12 200,0
	темп роста в % к предыдущему году	123,2	114,0	114,5
Финансы организаций				
Прибыль прибыльных организаций (по кругу крупных и средних организаций)	млн руб.	8 528,7	2 980,7	8 397,1
	темп роста в % к предыдущему году	101,5	58,2	98,4

*- с учетом итогов Всероссийской переписи населения 2020 года.

<1> Используются фактические статистические данные, которые разрабатываются субъектами официального статистического учета.

<2> По данным Федеральной налоговой службы России (без учета индивидуальных предпринимателей).

<3> По данным прогноза социально-экономического развития Нижегородской области на среднесрочный период (на 2024 год и на плановый период 2025 и 2026 годов).

1.2. Прогноз социально-экономического развития Балахнинского муниципального округа Нижегородской области

Показатели	Единицы измерения	2024 год прогноз	2025 год прогноз	2026 год прогноз
Население				
Численность населения	в среднегодовом исчислении, тыс. чел.	71,244	70,476	69,708
Численность населения трудоспособного возраста (на 1 января года)	тыс. чел.	40,000	40,300	40,600
Ожидаемая продолжительность жизни при рождении	число лет	72,19	72,5	72,96
Общий коэффициент рождаемости	число родившихся живыми на 1000 человек населения	6,6	6,4	6,5
Суммарный коэффициент рождаемости	число детей на 1 женщину	1,3	1,3	1,3
Общий коэффициент смертности	число умерших на 1000 человек населения	16,1	15,6	15,8
Коэффициент естественного прироста населения	на 1000 человек населения	-1,2	-1,7	-1,7
Промышленное производство				
Объем отгруженных товаров собственного производства, выполненных работ и услуг собственными силами	млн руб.	50 116,7	53 768,7	57 646,8
Индекс промышленного производства	в % к предыдущему году в сопоставимых	102,5	103,2	103,1

	ценах			
Отгружено товаров собственного производства, выполнено работ, услуг собственными силами (без НДС и акцизов) (по крупным и средним организациям)	млн руб.	46 037,1	49 462,3	53 101,0
Индекс промышленного производства	в % к предыдущему году в сопоставимых ценах	102,5	103,3	103,2
в том числе по обрабатывающим производствам				
Объем отгруженных товаров собственного производства, выполненных работ и услуг собственными силами	млн руб.	40 331,7	43 477,6	46 825,4
Индекс производства	в % к предыдущему году в сопоставимых ценах	103,1	103,4	103,7
Сельское хозяйство				
Продукция сельского хозяйства	млн руб.	1 370,1	1 454,8	1 549,2
Индекс производства продукции	в % к предыдущему году в сопоставимых ценах	102,1	101,9	102,3
Валовая продукция сельского хозяйства по сельхозпредприятиям	млн руб.	379,8	403,3	429,5
Индекс производства продукции	в % к предыдущему году в сопоставимых ценах	102,1	101,9	102,3

Строительство				
Объем работ, выполненных по виду деятельности "Строительство"	млн руб.	989,8	1 058,2	1 128,1
Индекс физического объема	в % к предыдущему году в сопоставимых ценах	102,0	102,8	102,5
Ввод в действие жилых домов	тыс. кв. м общей площади	30,0	30,0	30,0
Торговля и услуги населению				
Индекс потребительских цен на товары и услуги, на конец года	% к декабрю предыдущего года	104,9	104,0	104,0
Индекс потребительских цен на товары и услуги, в среднем за год	% к предыдущему году	107,2	104,2	104,0
Оборот розничной торговли	млн руб.	9 551,81	10 281,6	11 077,8
Индекс физического объема	в % к предыдущему году в сопоставимых ценах	103,6	103,5	103,6
Объем платных услуг населению	млн руб.	1 078,3	1 149,5	1 226,5
Индекс физического объема	в % к предыдущему году в сопоставимых ценах	102,5	102,5	102,6
Малое и среднее предпринимательство (МСП)				
Количество МСП, включая микро предприятия (на конец года)	единиц	550	550	550

Среднесписочная численность работников на предприятиях МСП (включая микро предприятия) (без внешних совместителей)	тыс. чел.	3,493	3,5	3,5
Количество индивидуальных предпринимателей	единиц	1600	1650	1700
Среднесписочная численность работников (без внешних совместителей) у индивидуальных предпринимателей	тыс. чел.	1,930	1,980	2,100
Отгружено товаров субъектами малого предпринимательства (без учета товарооборота)	млн руб.	4 079,5	4 306,4	4 545,8
Инвестиции				
Инвестиции в основной капитал	млн руб.	3 251,74	3 506,93	3 804,00
Индекс физического объема	в % к предыдущему году в сопоставимых ценах	102,61	103,70	104,30
Денежные доходы населению <3>				
Реальный среднедушевой денежный доход населения	% к предыдущему году	102,8	102,6	102,7
Прожиточный минимум в среднем на душу населения (в среднем за год)	руб./мес.	14 526,0	15 908,0	17 550,0
Численность населения с денежными	%	7,5	7,1	6,7

доходами ниже границы бедности к общей численности населения				
Труд и занятость				
Численность рабочей силы	тыс. чел.	22,530	22,530	22,530
Номинальная начисленная среднемесячная зарботная плата работников организаций	рублей	50 102,8	53 610,0	57 148,2
	темп роста в % к предыдущему году	108,6	107,0	106,6
Реальная заработная плата работников организаций	% к предыдущему году	103,5	102,9	102,5
Признаны безработными	тыс. чел.	0,650	0,650	0,650
Численность безработных, состоящих на учете в службе занятости	тыс. чел.	0,185	0,180	0,175
Уровень безработицы (по методологии МОТ) <3>	% к рабочей силе	2,3	2,2	2,2
Уровень зарегистрированной безработицы (на конец года)"	%	0,45	0,44	0,43
Фонд заработной платы работников организаций	млн руб.	13 545,8	14 494,0	15 450,6
	темп роста в % к предыдущему году	111,0	107,0	106,6
Финансы организаций				
Прибыль прибыльных организаций (по кругу крупных и средних организаций)	млн руб.	8 900,9	9 435,0	10 010,5
	темп роста в % к предыдущему году	106,0	106,0	106,1

**І. Пояснительная записка к прогнозу социально-экономического развития
Балахнинского муниципального округа на среднесрочный период
(на 2024 год и на плановый период 2025 и 2026 годов)**

Прогноз социально-экономического развития Балахнинского муниципального округа Нижегородской области на среднесрочный период (на 2024 год и на плановый период 2025 и 2026 годов) (далее - Прогноз социально-экономического развития Балахнинского округа) разработан в соответствии с действующей нормативной правовой базой:

- Бюджетным кодексом Российской Федерации;
- Законом Нижегородской области от 3 марта 2015 года № 24-З "О стратегическом планировании в Нижегородской области";
- решением Совета депутатов Балахнинского округа Нижегородской области от 22 октября 2020 года № 40 "Об утверждении Положения о бюджетном процессе в Балахнинском муниципальном округе Нижегородской области";
- постановлением администрации Балахнинского муниципального района от 03.11.2020 № 1554 " О порядке разработки, корректировки, осуществления мониторинга и контроля реализации прогноза социально-экономического развития Балахнинского муниципального округа на среднесрочный период".

Прогноз социально-экономического развития Балахнинского округа подготовлен управлением экономики администрации Балахнинского округа Нижегородской области с учетом основных параметров прогноза социально-экономического развития Нижегородской области на среднесрочный период (на 2024 год и на плановый период 2025 и 2026 годов).

Система показателей Прогноза социально-экономического развития Балахнинского округа соответствует показателям рекомендуемой формы по основным показателям, представляемым органами местного самоуправления в Министерство экономического развития и инвестиций Нижегородской области, утвержденной приказом Министерства экономического развития и инвестиций Нижегородской области от 28 апреля 2023 года № 75.

Прогноз социально-экономического развития Балахнинского округа является ориентиром социально-экономического развития Балахнинского муниципального округа Нижегородской области, а также хозяйствующих субъектов при принятии управленческих решений.

Прогноз социально-экономического развития Балахнинского округа является основой формирования параметров бюджета Балахнинского муниципального округа на 2024 год и на плановый период 2025 и 2026 годов.

Прогноз социально-экономического развития Балахнинского муниципального округа разработан с учетом:

- тенденций социально-экономического развития в 2022 году и первой половине 2023 года;
- параметров прогноза социально-экономического развития Нижегородской области на 2024 год и на плановый период 2025 и 2026 годов;
- мероприятий, реализация которых предусмотрена национальными, региональными проектами и муниципальными программами Балахнинского округа Нижегородской области;
- планов экономического развития хозяйствующих субъектов;
- мероприятий Инвестиционного плана Балахнинского муниципального округа Нижегородской области.

В разделе "Основные показатели прогноза социально-экономического развития Балахнинского муниципального округа на 2024 - 2026 годы" приведены ключевые подходы по формированию его параметров на среднесрочную перспективу, в том числе их сопоставление с

ранее утвержденными параметрами.

Информационная база формирования Прогноза социально-экономического развития Балахнинского округа:

- данные статистического учета за 2022 год и 1 полугодие 2023 года;
- сложившаяся в округе социально-экономическая ситуация;
- прогноз крупных и средних предприятий, расположенных на территории Балахнинского муниципального округа Нижегородской области;
- реализации инвестиционных проектов крупных и средних предприятий.

2.1. Оценка достигнутого уровня социально-экономического развития Балахнинского муниципального округа Нижегородской области по итогам 2022 года, первой половины 2023 года и до конца 2023 года.

По итогам 2022 года Балахнинский муниципальный округ Нижегородской области занял 8 место в рейтинге среди 52 территорий Нижегородской области (за 2021 год - 12 место), в том числе по блокам индикаторов:

- экономические - 7 место (2021г. – 11 место);
- финансовые – 7 место (2021г. – 11 место);
- социальные – 17 место (2021г. – 16 место).

По оценке уровня социально-экономического развития муниципальных округов и городских округов, проводимой Министерством экономического развития и инвестиций Нижегородской области, ситуация в Балахнинском муниципальном округе в 2022 году оставалась стабильной. Балахнинский муниципальный округ перешел из категории территорий со средним уровнем развития в категорию с уровнем развития выше среднего.

Присутствие Балахнинского муниципального округа в группе с уровнем развития «выше среднего» обусловлено:

- более высокими, чем в среднем по области, темпами роста объемов отгруженной продукции;
- ростом объемов инвестиций в реальный секторе (в сопоставимой оценке) на фоне снижения показателей в среднем по области;
- высокими темпами роста прибыли прибыльных организаций;
- высокими темпами (выше средне-областных) роста заработной платы;
- сокращением уровня регистрируемой безработицы относительно уровня 2021 года.

Основные индикаторы, повлиявшие на оценку уровня социально-экономического развития территории округа по итогам 2022 года:

1. Объем отгруженной продукции на 1 работающего составил 1 957,6 тыс. рублей, что на 297,7 тыс. рублей больше, чем за аналогичный период 2021 года (1 659,9 тыс. рублей);

2. Темп роста объемов отгруженной продукции в действующих ценах к соответствующему периоду прошлого года (по округу – 119,1%, по области – 112,4%);

3. Объем инвестиций в основной капитал в реальный сектор экономики по кругу крупных и средних организаций на душу населения составил 38 645,8 рублей, что на 8 329,4 рублей больше, чем за аналогичный период 2021 года (30 316,4 рублей);

4. Темп роста объема инвестиций в основной капитал в реальный сектор экономики в сопоставимых ценах к соответствующему периоду прошлого года (по округу – 105,9%, по области – 68,9%);

5. Прибыль прибыльных организаций на 1 работающего составила 976,5 тыс. рублей, что на 34,3 тыс. рублей больше, чем за аналогичный период 2021 года (942,2 тыс. рублей), (по области 795,8 тыс. рублей);

6. Темп роста прибыли прибыльных организаций к соответствующему периоду прошлого года (по округу – 101,0 %, по области – 120,3%);

7. Налоговые и неналоговые доходы, собираемые в консолидированный бюджет области, в расчете на душу населения составили 32 980,6 рублей, что на 5 614,0 рублей больше, чем за аналогичный период 2021 года (27 366,6 рублей);

8. Отношение налоговых и неналоговых доходов, собираемых в консолидированный бюджет области, к расходам бюджета округа на собственные и государственные полномочия без учета капитальных вложений составило: по округу – 124,4%, по области – 195,8% (в 2021 году: по округу – 103,1%, по области – 179%);

9. Удельный вес поступления ЕНВД, единого налога, уплачиваемого в связи с применением УСН, и поступлений от применения патентной системы налогообложения в налоговых доходах, собираемых в консолидированный бюджет области, составил: по округу – 5,7%, по области – 7,42% (в 2021 году: по округу – 5,42%, по области – 6,79%);

10. Темп роста налоговых поступлений в бюджетную систему РФ (по округу – 130,24%, по области – 126,1%);

11. " Доля площади земельных участков, являющихся объектами налогообложения земельным налогом, в общей площади территории составила: по округу – 63,3%, по области – 77,3% (в 2021 году: по округу – 63,2 %, по области – 76,9%);

12. Среднемесячная заработная плата одного работающего (без учета заработной платы лиц, отбывающих наказание в учреждениях ГУФСИН) составила 40 667,2 рублей, что на 7 408,6 рублей больше, чем за аналогичный период 2021 года (33 258,6 рублей);

13. Темп роста среднемесячной заработной платы одного работающего (без учета заработной платы лиц, отбывающих наказание в учреждениях ГУФСИН) в действующих ценах к соответствующему периоду прошлого года (по округу – 122,3%, по области – 112,4%);

14. Соотношение среднемесячной заработной платы одного работающего (без учета заработной платы лиц, отбывающих наказание в учреждениях ГУФСИН) и прожиточного минимума для трудоспособного населения составило: по округу – 285,1%, по области – 326,4% (в 2021 году: по округу – 288,2%, по области – 359,7%);

15. Уровень регистрируемой безработицы составил: по округу – 0,39%, по области – 0,42% (в 2021 году: по округу – 0,55%, по области – 0,48%);

16. Уровень преступности (число зарегистрированных преступлений на 10 000 чел.) составил: по округу – 146,3 ед.; по области – 125,3 ед. (в 2021 году: по округу – 135,4 ед.; по области – 127,6 ед.);

17. Коэффициент рождаемости (на 1000 человек населения) составил: по округу – 7,6; по области – 7,7 (в 2021 году: по округу – 7,3; по области – 8,3);

18. Коэффициент смертности (на 1000 человек населения) составил: по округу – 17,0; по области – 15,3 (в 2021 году: по округу – 21,8; по области – 19,9);

19. Ввод жилья в расчете на душу населения составил: по округу 0,498 кв. м./чел.; по области – 0,541 кв. м./чел (в 2021 году: по округу – 0,558 кв. м./чел.; по области – 0,501 кв. м./чел.).

2.2. Оценка первой половины 2023 года

По итогам первого полугодия 2023 года Балахнинский муниципальный округ Нижегородской области занял 13 место в рейтинге среди 52 территорий Нижегородской области (за первое полугодие 2022 года – 8 место), в том числе по блокам индикаторов:

- экономические – 11 место (2022 г. – 6 место);
- финансовые – 11 место (2022 г. – 6 место);
- социальные – 13 место (2022 г. – 11 место).

В первом квартале 2023 года Балахнинский муниципальный округ перешел из категории территорий с уровнем выше среднего развития в категорию со средним уровнем развития.

Основные изменения по индикаторам, повлиявшие на ухудшение положения территории (за 1 квартал 2023 года относительно 2022 года):

- замедление темпов роста объемов отгруженной продукции и темпов роста прибыли прибыльных организаций;

Наблюдалось сокращение суммы прибыли прибыльных организаций на фоне существенного роста в целом по области.

По оценке уровня социально-экономического развития муниципальных округов и городских округов, проводимой Министерством экономического развития и инвестиций

Нижегородской области, ситуация в Балахнинском муниципальном округе в первой половине 2023 года остается стабильной и благоприятной для ведения бизнеса.

За истекший период текущего финансового года (январь-июнь 2023 года) социально-экономическое положение округа характеризуется следующими показателями:

1) Отгружено товаров собственного производства, выполнено работ и услуг собственными силами (по полному кругу предприятий) в действующих ценах, в сумме 19 193,1 млн рублей или 41% к прогнозным значениям 2023 года (46 616,00 млн рублей) и 91,6% к соответствующему периоду прошлого года (20 940,6 млн рублей);

2) Отгружено товаров собственного производства, выполнено работ и услуг собственными силами (по крупным и средним предприятиям) в действующих ценах, в сумме 19 186,9 млн рублей или 44,8% к прогнозным значениям 2023 года (42 800,1 млн рублей) и 100,1% к соответствующему периоду прошлого года (19 158,5 млн рублей), в том числе:

- обрабатывающие производства в действующих ценах, в сумме 16 172,9 млн рублей или 43,3% к прогнозным значениям 2023 года (37 378,8 млн рублей) и 93,6% к соответствующему периоду прошлого года (17 280,4 млн рублей);

3) Валовая продукция сельского хозяйства (хозяйства всех категорий: сельскохозяйственные предприятия, хозяйства населения, КФХ) в действующих ценах, составила всего в сумме 101,9 млн рублей или 7,9% к прогнозным значениям 2023 года (1 282,9 млн рублей) и 109% к соответствующему периоду прошлого года (93,5 млн рублей), в том числе:

- валовая продукция сельского хозяйства по сельхозпредприятиям в действующих ценах, составила всего в сумме 73,8 млн рублей или 20,7% к прогнозным значениям 2023 года (355,7 млн рублей) и 141,1% к соответствующему периоду прошлого года (52,3 млн рублей);

4) Объем розничной торговли, составил всего в сумме 4 173,0 млн. рублей или 47,5% к прогнозным значениям 2023 года (8 789,33 млн рублей) и 107,4% к соответствующему периоду прошлого года (3 885,3 млн рублей);

5) Объем платных услуг по крупным и средним организациям в действующих ценах составил всего в сумме 4 172,97 млн рублей или 47,6% к прогнозным значениям 2023 года (1 002,8 млн рублей) и 154% к соответствующему периоду прошлого года (309,8 млн рублей);

6) Численность работников по территории, формирующих фонд оплаты труда составила 21 865 человек или 99,2% к прогнозным значениям 2023 года (22 033 человек) и на 29 человек больше аналогичного периода прошлого года (21 836 человек);

7) Фонд оплаты труда составил 5 766,25 млн. рублей или 47,3% к прогнозным значениям 2023 года (12 200,0 млн рублей). За аналогичный период прошлого года фонд оплаты труда составил 5 058,3 млн рублей;

8) Среднемесячная заработная плата составила 43 953,8 рублей или 95,3% к прогнозным значениям 2023 года (46 142,9 рублей) и на 5 346,4 рублей больше аналогичного периода прошлого года (38 607, 4 рублей);

9) Реальная заработная плата (всего по округу) составила 107,88%, прогнозные значения 2023 года -107,86%;

10) Прибыль прибыльных организаций составила, всего в сумме 2 980,7 млн рублей или 35,5% к прогнозным значениям 2023 года (8 397,1 млн рублей) и 58,2% к соответствующему периоду прошлого года (5 125,4 млн рублей);

11) Объем инвестиций в основной капитал (по полному кругу предприятий) составил, всего в сумме 1 817,5 млн рублей или 60,2 %к прогнозным значениям 2023 года (3 021,0 млн рублей) или 211,7% к соответствующему периоду прошлого года (1 005,44 млн рублей).

Численность населения округа на 01.07.2023 года составляет 72 535 человек, из них городское население составляет 66 907 человек (в городе Балахна проживает 47 654 человек), в сельской местности - 5 628 человека. За аналогичный период 2022 года –73 489 человек, из них городское население составляет 67 590 человек (в городе Балахна проживает 46 931 человек), в сельской местности - 5 904 человека.

Естественная убыль составила 339 человек. За аналогичный период 2022 года – 385 человек.

Число родившихся – 234 человека. За аналогичный период 2022 года – 260 человек.

Число умерших – 573 человека. За аналогичный период 2022 года – 645 человека.

Смертность превышает рождаемость в 2,45 раза (аналогичный период 2022 года – 2,48 раза).

За счет миграции численность населения увеличилась на 94 человека. За аналогичный период 2022 года численность населения уменьшилась на 72 человека.

Занятость населения.

За первое полугодие 2023 года в структуре работающего населения округа около 64,37% от числа занятых в экономике по всем видам деятельности составили работающие на крупных и средних организациях, порядка 15,97% - в малом бизнесе, остальные работают в территориальных филиалах, головные организации которых находятся за пределами округа.

Численность рабочей силы – 21,865 тыс. человек.

Номинальная начисленная среднемесячная заработанная плата работников предприятий (организаций) – 43 953,8 рублей (аналогичный период 2022 года - 38 607,36 рублей).

В первой половине 2023 году объем ФОТ составил 5 766,25 млн рублей, что на 113,85 % выше аналогичного периода уровня 2022 года.

Реальная заработанная плата работников предприятий (организаций) – 107,8 % к предыдущему году.

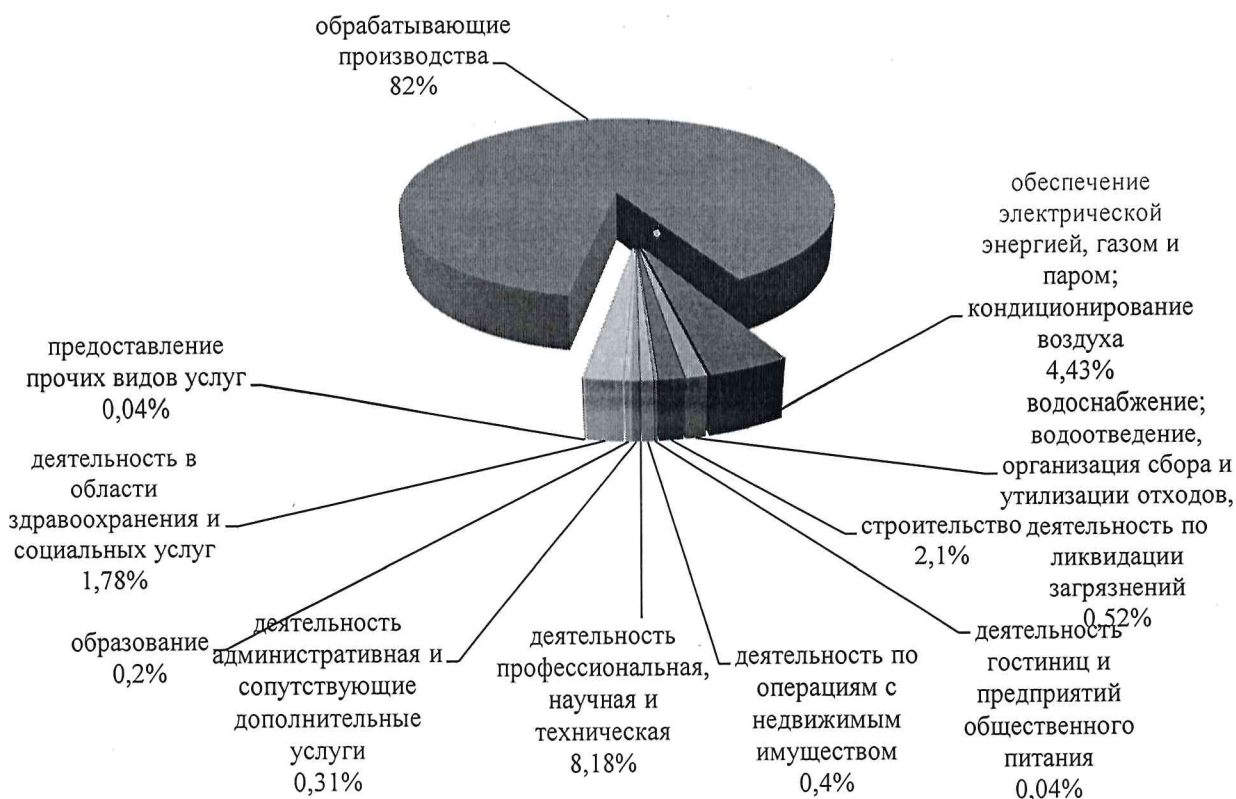
Уровень зарегистрированной безработицы по состоянию на 01.07.2023 составил 0,32% (по городу Балахна – 0,36%).

Численность безработных граждан, зарегистрированных в органах службы занятости на 01.07.2022 – 284 человека. Количество вакансий, заявленных работодателями в органы службы занятости, составило – 1370.

Средняя заработная плата по заявленным вакансиям 27 550,00 рублей.

Индекс потребительских цен на товары и услуги составил 102,6% к декабрю предыдущего года, в среднем за период – 104,9% к предыдущему году.

Структура экономики Балахнинского муниципального округа за январь-июнь 2023 года по видам экономической деятельности



2.3. Оценка до конца 2023 года

По оценке 2023 года экономическая ситуация характеризуется следующими тенденциями:

1. Наблюдается увеличение объемов отгруженной продукции по отношению к 2022 году и оценивается в сумме 46 616,00 млн рублей с темпом роста в действующих ценах 109,09%;

2. Объем отгруженной продукции крупных и средних предприятий по всем видам деятельности оценивается в сумме 42 800,1 млн рублей или 109,37 % в действующих ценах к итогам прошлого года, в том числе:

- обрабатывающие производства в действующих ценах оцениваются в сумме 37 378,80 млн рублей или 106,25 % в действующих ценах к итогам прошлого года.

3. Валовая продукция сельского хозяйства (хозяйства всех категорий: сельскохозяйственные предприятия, хозяйства населения, КФХ) в действующих ценах оценивается в сумме 1 282,9 млн рублей или 101,6% к итогам прошлого года, в том числе:

- валовая продукция сельского хозяйства по сельхозпредприятиям в действующих ценах оценивается в сумме 355,7 млн рублей или 101,5% к итогам прошлого года.

4. Объем работ, выполненных по виду деятельности "Строительство" оценивается в сумме 925,06 млн рублей или 104,3 %% в действующих ценах к итогам прошлого года.

Ввод в действие жилых домов оценивается в размере 34,050 тыс.кв.м. общей площади.

5. Объем розничного товарооборота (по крупным и средним организациям) в действующих ценах оценивается 8 789,33 млн рублей или 104,00% к итогам прошлого года.

6. Объем платных услуг по крупным и средним организациям в действующих ценах оценивается в сумме 1 002,8 млн рублей или 106,82% к итогам прошлого года.

Индекс потребительских цен на товары и услуги, на конец года составит 105,2% к декабрю предыдущего года.

Индекс потребительских цен на товары и услуги, в среднем за год составит 107,2% к предыдущему году

7. Численность работников по территории, формирующих фонд оплаты труда оценивается 22,033 человек или 100,9 % к итогам прошлого года.

8. Фонд оплаты труда оценивается 12 200,0 млн рублей или 114,5% к итогам прошлого года.

9. Среднемесячная заработная плата оценивается 46 142,9 рублей или 113,5% к итогам прошлого года.

10. Реальная заработная плата (всего по округу) оценивается 107,86%. В 2022 году – 107,93%.

11. Прибыль прибыльных организаций оценивается в сумме 8 397,13 млн рублей или 98,46% к итогам прошлого года.

12. Объем инвестиций в основной капитал (по полному кругу предприятий) оценивается в сумме 3 021,00 млн рублей или 105,55% к итогам прошлого года.

Обрабатывающее производство представлено шестью крупными предприятиями: АО «НПО «ПРЗ», АО «Волга», ООО «Биакспен», ООО «БКФ», АО «Балахнинское стекло», ООО ПКФ «Луидор».

В связи с введением санкционных ограничений в стране и разрывом логистических цепочек поставок материалов и комплектующих по оценке 2023 года наблюдается снижение объемов отгруженной продукции по отношению к 2022 году на трех предприятиях:

- АО «Волга» на 4,03%

- ООО «Биакспен» на 56,63%

- ООО «БКФ» на 20%

На остальных предприятиях, по оценке 2022 года планируется рост объемов отгруженной продукции:

- АО «НПО «ПРЗ» на 226,15% (оборонное предприятие).

- АО «Балахнинское стекло» на 33,61% (увеличение финансово-экономических показателей в 2023 году объясняется, увеличением объемов производства);

- ООО «Реттенмайер РУС Продуктион» на 10% (увеличение финансово-экономических показателей в 2023 году объясняется, увеличением объемов производства);

-ООО ПКФ «Луидор» на 4,92% (увеличение финансово-экономических показателей в 2023 году объясняется, увеличением объемов производства).

Планируется незначительное увеличение объема отгруженной продукции по малым предприятиям на 6,06%.

Согласно прогнозной оценке на 2023 год (по полному кругу предприятий) планируется увеличение объемов инвестиций в основной капитал по отношению к 2022 году на 5,5%. На данный факт влияет предоставление государственной поддержки предприятиям (льготное кредитование).

Численность населения Балахнинского муниципального округа, на конец 2023 года прогнозируется - 72 396 человек.

Естественная убыль по прогнозной оценке составит 700 человек.

Число родившихся – по прогнозной оценке составит 500 человек. За аналогичный период 2022 года – 531 человек.

Число умерших по прогнозной оценке составит 1 200 человек. За аналогичный период 2022 года – 1 250 человека.

Смертность превышает рождаемость в 2,4 раза (аналогичный период 2022 года – 2,35 раза).

За счет миграции численность населения, по прогнозной оценке, уменьшится на 68 человек. За аналогичный период 2022 года численность населения уменьшилась на 72 человека.

Ожидаемая продолжительность жизни при рождении в 2023 году -71,88 лет.

Численность населения трудоспособного возраста (на 1 января года) - 39,986 человек.

Занятость населения.

К концу 2023 года в структуре работающего населения округа около 64,39% составят работающие в крупных и средних организациях, порядка 15,98% - в малом бизнесе, остальные работают в территориальных филиалах, головные организации которых находятся за пределами округа.

Среднегодовая численность занятых в экономике к концу 2023 года оценивается – 39 848 человек.

По прогнозной оценке на конец 2023 года:

- уровень зарегистрированной безработицы составит 0,46%.

- численность безработных граждан, зарегистрированных в органах службы занятости – 190 человек;

- признаны безработными - 700 человек.

По прогнозу Нижегородской области уровень безработицы (по методологии МОТ) составит 2,3 % к рабочей силе.

Индекс потребительских цен на товары и услуги - 105,2% к декабрю предыдущего года, в среднем за период – 107,2% к предыдущему году.

2.4. Прогноз развития Балахнинского муниципального округа на среднесрочный период 2024 год и на плановый период 2025 и 2026 годы

2.4.1. Прогноз развития реального сектора экономики

Промышленность

Промышленный комплекс является основой экономики округа и определяет динамику его социально-экономического развития. В реальном секторе экономики округа в 2022 году насчитывалось 17 крупных и средних предприятий.

Введение санкционных ограничений в стране и разрыв логистических цепочек поставок материалов и комплектующих, повышение цен на ресурсы, отражается на результатах деятельности предприятий.

Прогнозируется, что в среднесрочной перспективе в отраслевой структуре промышленного производства не произойдет существенных изменений. Ситуацию в обрабатывающем производстве, по-прежнему, будут определять три ключевые отрасли: целлюлозно-бумажное производство; производство электрооборудования, электронного и оптического оборудования; производство резиновых и пластмассовых изделий.

В среднесрочном периоде 2024 года и планового периода 2025 и 2026 годов прогнозируется рост объемов отгрузки в действующих ценах. Рост объемов отгрузки в действующих ценах обусловлен ростом объемов производства и цен на продукцию.

В 2024 году планируется рост объемов отгруженных товаров собственного производства, выполнение работ и услуг собственными силами (по полному кругу предприятий) по отношению к 2023 году – составит 50 116,7 млн рублей или 107,5%.

В 2025/2026 годах данный показатель прогнозируется в сумме 53 768,7/57 646,8 млн рублей или 107,3%/107,2% к уровню 2024/2025 года.

Отгрузка товаров собственного производства, выполнение работ и услуг собственными силами (по крупным и средним предприятиям) в 2024 году прогнозируется в сумме 46 037,1 млн рублей или 109,9% к оценке 2023 года.

В 2025/2026 годах данный показатель прогнозируется в сумме 49 462,3/53101 млн рублей или 113%/114,46% к уровню 2024/2025 года.

Объем отгруженных товаров собственного производства, выполнение работ и услуг собственными силами по обрабатывающим производствам в 2024 году прогнозируется в сумме 40 331,7 млн рублей или 104,7% к оценке 2023 года.

В 2025/2026 годах данный показатель прогнозируется в сумме 43 477,6/46 825,4 млн рублей или 108,2%/107,7% к уровню 2024/2025 года.

Доля отгруженной продукции обрабатывающих производств, в структуре экономики, за прогнозный период составит (80,5%-81,2%% в 2024 - 2026 годах).

Сельское хозяйство

В Балахнинском муниципальном округе сельскохозяйственную деятельность на 01.01.2023 вели 2 сельскохозяйственных, 3 крестьянских (фермерских) хозяйства, одно индивидуальное предприятие и 12,473 тысяч владельцев личных подсобных хозяйств

Основными направлениями в прогнозируемом периоде остаются растениеводство и животноводство.

Прогноз социально-экономического развития агропромышленного комплекса округа на 2024 год и на плановый период 2025 и 2026 годов спланирован с учетом достижений показателей по валовому производству зерновых культур, картофеля, овощей, продукции животноводства в 2022 году. В этом периоде не планируется существенного изменения в размере посевной площади, поскольку в округе имеется недостаток сельскохозяйственных угодий.

По оценке в 2024 году производство продукции сельского хозяйства во всех категориях хозяйств оценивается в объеме 1370, 1 млн рублей (102,1 % к уровню 2023 года). В среднесрочном периоде рост продукции сельского хозяйства прогнозируется на уровне 102,1 % ежегодно. Увеличение планируется получить за счет роста объемов продукции растениеводства.

На 2025-2026 годы объем производства продукции растениеводства во всех категориях производства прогнозируется с ежегодным ростом 101,7 %. В сельхоз организациях округа рост продукции растениеводства оценивается на уровне 102,0 % за счет возможного увеличения доли элитных посевов в общей структуре зерновых культур и комплексной механизации возделывания сельскохозяйственных культур. Личные подсобные хозяйства обеспечат производство 100,0 % овощей и свыше 50,0 % картофеля.

На 2025-2026 годы объем производства продукции животноводства во всех категориях хозяйств, прогнозируется с ежегодным ростом 102,0 %. Основное производство молока, мяса обеспечат сельхоз организации. Рост будет обеспечен за счет приобретения ООО «Исток» в

2023 году 32 голов ремонтного молодняка и применения сбалансированного кормления животных.

Роль личных подсобных хозяйств, в производстве продукции животноводства на весь прогнозируемый период оценивается с темпами развития около 101,3 %. В последние десять лет в частном секторе сложилась тенденция в сокращении поголовья. Причина тому - старение населения, занятого в сельском хозяйстве, сложности заготовки кормов и нестабильность их стоимости.

В секторе КФХ планируется производство сельхозпродукции на уровне ежегодного роста 101,5 %.

Строительство

В строительстве в 2024 – 2026 годах рост объема работ прогнозируется на уровне 102%/102,8%/102,5%.

Справочно: Прогноз индексов-дефляторов по видам экономической деятельности «Строительство» составит в 2024 году – 104,7%, в 2025 году – 104,3%, в 2026 году – 103,7%.

Ввод в действие жилых домов прогнозируется в размере 30,0 тыс.кв.м. общей площади.

Инвестиции

При разработке прогноза по градообразующим показателям учтены инвестиционные проекты, которые будут реализованы в среднесрочном периоде.

Постановлением администрации Балахнинского муниципального округа от 02.09.2022 № 1790 утвержден Инвестиционный план Балахнинского муниципального округа Нижегородской области.

На 2024 год – план 3 251,74 млн рублей или 107,64% к 2023 году; 2025 год – план 3 506,93 млн. рублей или 107,85% к 2024 году; 2026 год – 3 804,00 млн рублей или 108,47% к 2025 году.

Основную долю в инвестициях составляют капитальные вложения промышленных предприятий.

Потребительский рынок

В 2024-2026 годы прогнозируется увеличение объема оборота розничной торговли и платных услуг в основном за счет роста цен и увеличения объема производства.

Объем розничного товарооборота (по крупным и средним организациям) составит: в 2024 г. – 9 551,81 млн рублей или 103,6% к 2023 году; в 2025 г. – 10 281,57 млн рублей или 103,5% к 2024 году; в 2026 году – 11 077,77 млн рублей или 103,6% к 2025 году.

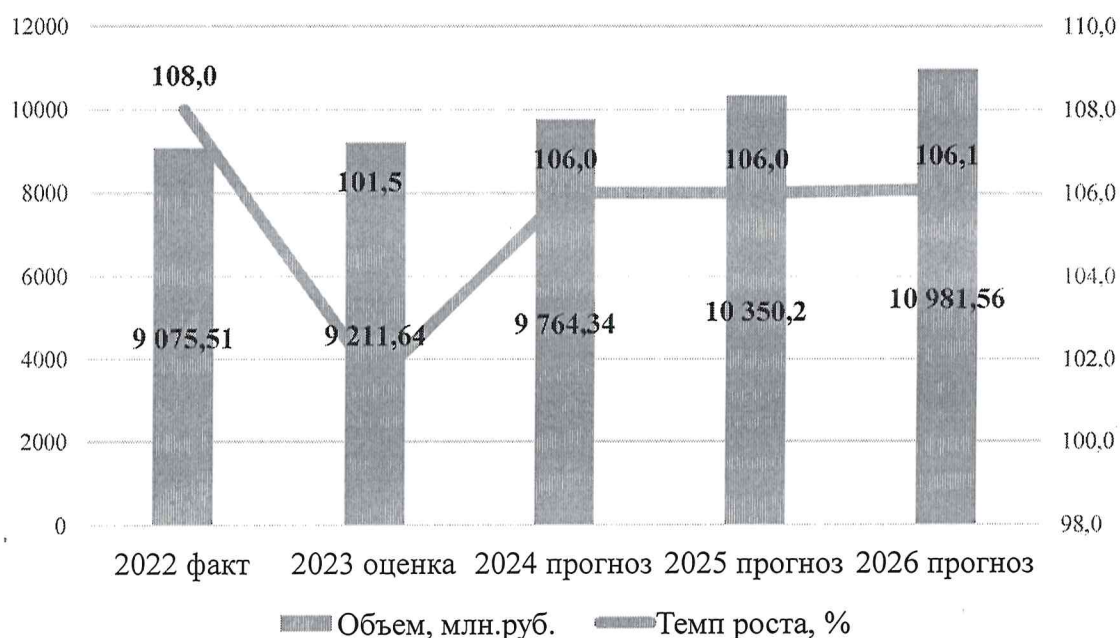
Объем платных услуг населению (крупным и средним организациям) в 2024 году прогнозируется в сумме 1078,32 млн рублей или 102,5% к 2023 году; в 2025 г. – 1149,49 млн рублей или 102,5% к 2024 году; в 2026 году – 1226,55 млн рублей или 102,6% к 2025 году.

Финансовый результат

Незначительное увеличение прибыли прибыльных организаций обусловлено активизацией деятельности промышленных предприятий и увеличением стоимости продукции.

По прогнозу объем прибыли прибыльных организаций в 2024 году составит 8 900,9 млн рублей или 106% к 2023 году; в 2025 г. – 9 435,0 млн рублей или 106% к 2024 году; в 2026 году – 10 010,5 млн рублей или 106,1% к 2025 году.

В 2024-2026 годы прибыль прогнозируется с учетом методических рекомендаций минэкономразвития Нижегородской области.



Основная часть прибыли в прогнозируемом периоде будет формироваться на промышленных предприятиях округа.

2.4.2. Социальное развитие

Демография

Прогноз демографических показателей на 2024-2026 годы предусматривает сокращение численности населения, в основном за счет естественной убыли и степени развития здравоохранения в округе.

ДЕМОГРАФИЯ	Единица измерения	факт	оценка	прогноз		
		2022 год	2023 год	2024 год	2025 год	2026 год
Численность постоянного населения (среднегодовая)	чел.	72 780	72 012	71 244	70 476	69 708
Естественный прирост (убыль) населения	чел.	-719	-700	-680	-650	-650
Коэффициент естественного прироста (убыли) населения	на 1000 населения	-9,8	-9,7	-9,5	-9,2	-9,3
Число родившихся	чел.	531	500	470	450	450
Общий коэффициент рождаемости	на 1000 населения	7,3	6,9	6,6	6,4	6,5
Число умерших	чел.	1 250	1 200	1 150	1 100	1 100
Общий коэффициент смертности	на 1000 населения	17,2	16,7	16,1	15,6	15,8
Миграционный прирост (убыль)	чел.	-81	-68	-88	-118	-118
Коэффициент миграционного прироста	на 10000 населения	-1,1	-0,9	-1,2	-1,7	-1,7

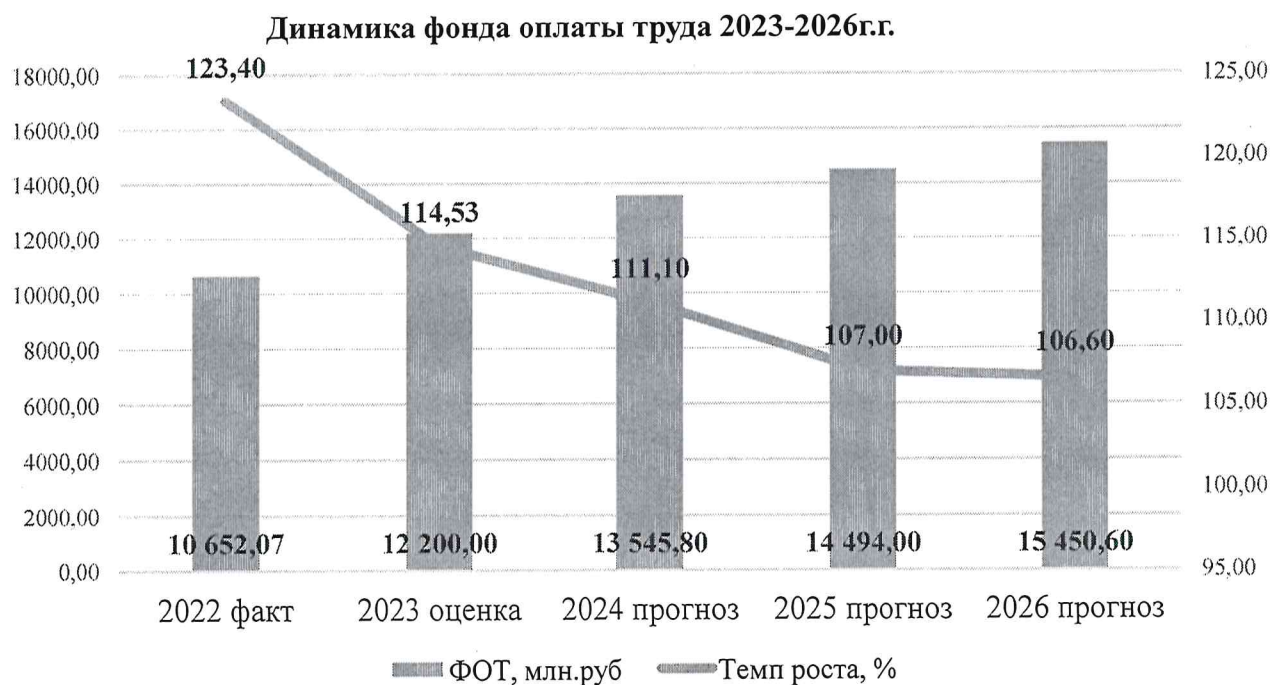


Уровень жизни населения

Прогноз доходов населения разрабатывался с учетом роста основных секторов экономики, в т. ч. реализации инвестиционных проектов предприятий, прогноза по увеличению оплаты труда работающих на предприятиях округа, а также с учетом осуществления мер по повышению оплаты труда работников бюджетной сферы.

Фонд оплаты труда планируется:

- в 2024 году – 13 545,8 млн рублей, что на 11,1% выше уровня 2023 года.
- в 2025 году – 14 494 млн рублей, что на 7% выше уровня 2024 года.
- в 2026 году – 15 450,6 млн рублей, что на 6,6% выше уровня 2025 года.



По прогнозу к 2026 году ФОТ будет расти, что позволит обеспечить рост реальной заработной платы.

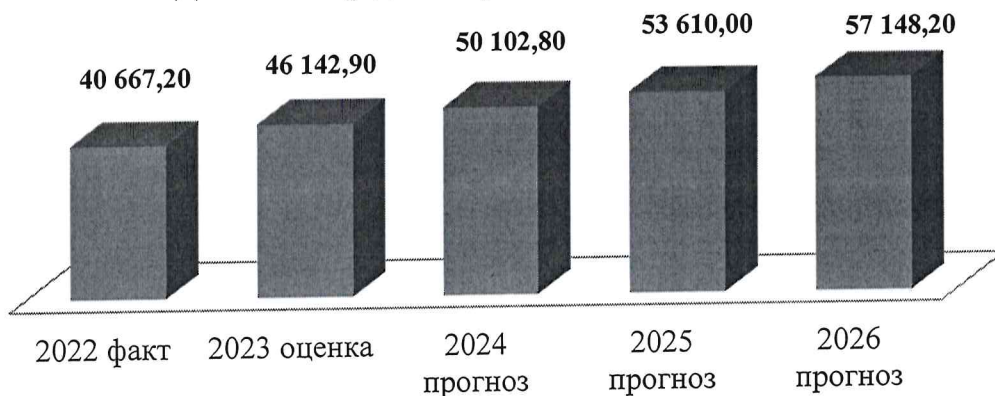
Реальная заработная плата в целом по округу к 2024-2026 годам прогнозируется с положительной динамикой.

Средняя заработная плата всех категорий работающих по прогнозу 2024 года составит 50 102,8 рублей с ростом к 2023 году на 8,6%, уровень реальной заработной платы – 107,9%.

К 2025 году – 53 610,0 рублей с ростом к 2024 году на 6,6%, уровень реальной заработной платы – 107,9%.

К 2026 году – 57 148,2 рублей с ростом к 2025 году на 7%, уровень реальной заработной платы – 107,9%.

Динамика средней заработной платы, руб.



Рынок труда и занятость населения

Ситуация на рынке труда, носит стабильный характер.

Прогнозируется, что в 2024 году в экономике округа численность населения формирующих фонд оплаты труда составит 22, 530 тыс. человек, что выше уровня 2023 года на 2,26%. Данный факт связан с увеличением пенсионного возраста.

В 2025-2026 годах численность населения формирующих фонд оплаты труда останется на уровне 2024 года.

Прогнозируется, что в 2024 году численность официально зарегистрированных безработных планируется в размере 185 чел.

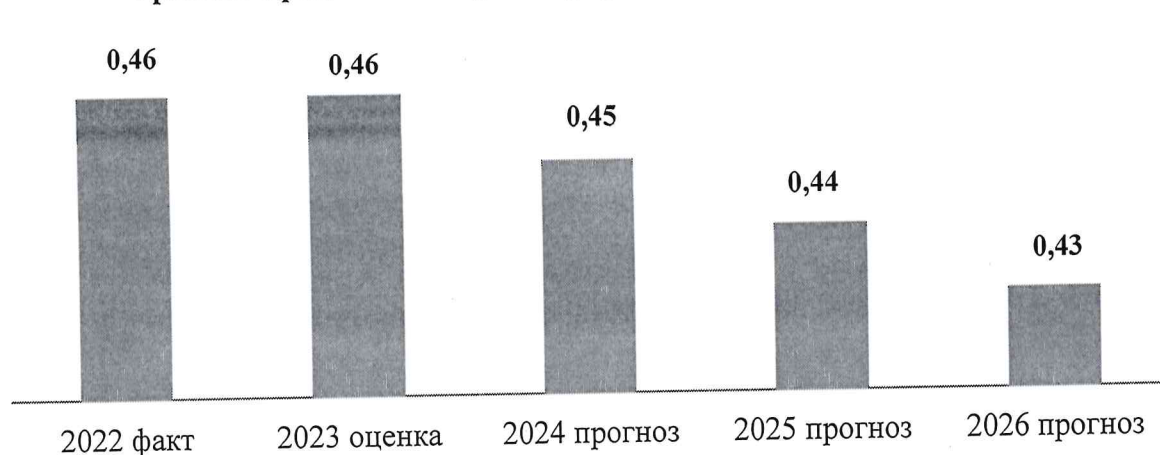
В 2025-2026 гг. численность официально зарегистрированных безработных планируется на уровне 2023 года.

Уровень безработицы (по методологии МОТ) в 2024 году прогнозируется на уровне 2023 года. В 2025-2026 годах – 2,2 % к рабочей силе.

Уровень зарегистрированной безработицы прогнозируется к концу 2026 года - 0,43%, что ниже уровня 2023 года на 0,02%.

Коэффициент напряженности на рынке труда прогнозируется к концу 2026 года – 0,18 человека на вакансию, что ниже уровня 2023 года на 0,05%.

Уровень официально зарегистрированной безработицы



III. Основные направления социально-экономического Развития Балахнинского муниципального округа Нижегородской области

Социально-экономическое развитие Нижегородской области в среднесрочной перспективе будет поддерживаться реализацией мер по достижению целей, поставленных в Указе Президента Российской Федерации от 21 июля 2020 г. N 474 "О национальных целях развития Российской Федерации на период до 2030 года", что позволит ограничить спад экономики региона в 2023 году и уже в 2024 году обеспечить экономический рост на 1%.

Основным механизмом решения поставленных задач будет реализация национальных проектов и мероприятий муниципальных программ.

На территории Нижегородской области реализация национальных проектов охватывает 13 ключевых направлений социально-экономического развития: демография, здравоохранение, образование, жилье и городская среда, экология, безопасные качественные дороги, производительность труда, наука, цифровая экономика, культура, малое и среднее предпринимательство и поддержка индивидуальной предпринимательской инициативы, международная кооперация и экспорт, туризм и индустрия гостеприимства.

Администрация Балахнинского муниципального округа Нижегородской области принимает участие в реализации 5 национальных проектов, которые охватывают ключевые направления социально-экономического развития: образование, жилье и городская среда, экология, безопасные качественные дороги, культура.

1. В рамках национального проекта «Жилье и городская среда» реализуется:

1) федеральный проект «Формирование комфортной городской среды»;

2) федеральный проект «Обеспечение устойчивого сокращения непригодного для проживания жилищного фонда». В рамках данного федерального проекта Администрация Балахнинского муниципального округа принимает участие в конкурсе проектов инициативного бюджетирования «ВАМ РЕШАТЬ!».

2. В рамках национального проекта «Жилье и городская среда» реализуется:

1) федеральный проект «Культурная среда»;

2) федеральный проект «Творческие люди».

3. В рамках национального проекта «Образование» реализуется:

1) федеральный проект «Современная школа»;

2) федеральный проект «Успех каждого ребенка»;

3) федеральный проект «Патриотическое воспитание граждан Российской Федерации».

4. В рамках национального проекта «Экология» реализуется:

1) федеральный проект «Комплексная система обращения с твердыми коммунальными отходами».

5. В рамках национального проекта «Безопасные качественные дороги», финансирование осуществляется за счет средств дорожного фонда Нижегородской области и при поддержке из федерального бюджета. Также Администрация Балахнинского муниципального округа Нижегородской области по данному проекту принимает участие в конкурсе проектов инициативного бюджетирования «ВАМ РЕШАТЬ!».

По состоянию на 01 октября 2023 года на территории Балахнинского муниципального округа Нижегородской области реализуется 22 муниципальных программы (перечень муниципальных программ Балахнинского муниципального округа Нижегородской области приведен в таблице №1)

**3.1. Основные параметры муниципальных программ
Балахнинского муниципального округа
Нижегородской области (согласно редакциям,
действующим по состоянию на 1 октября 2023 года)**

Таблица №1

Наименование муниципальной программы	Цели	Задачи	Индикаторы достижения цели на 2024-2026 годы
<p>1. Развитие образования Балахнинского муниципального округа Нижегородской области, утверждена постановлением администрации Балахнинского муниципального района Нижегородской области от 10.11.2020г. № 1573 (в редакции от 20.09.2023 №1710)</p>	<p>Формирование стабильного функционирования и развития системы общего и дополнительного образования Балахнинского муниципального округа Нижегородской области.</p>	<ul style="list-style-type: none"> - обеспечение государственных гарантий прав граждан на получение общедоступного дошкольного и общего образования. Совершенствование содержания и технологий образования, создание в системе дошкольного и общего образования равных возможностей в получении качественного образования для всех категорий детей, в том числе детей с ограниченными возможностями здоровья. - создание в системе воспитания и дополнительного образования равных возможностей для современного качественного образования и социализации детей. - повышение качества образования через проведение независимой оценки качества образования и аттестации педагогических работников. - развитие и укрепление системы гражданско-патриотического воспитания в Балахнинском муниципальном округе Нижегородской области. - развитие инфраструктуры и организационно-экономических механизмов, обеспечивающих доступность качественного образования. - повышение уровня пожарной безопасности учреждений образования, обеспечение необходимым противопожарным оборудованием, средствами защиты пожаротушения. - обеспечение социально – правовой защиты детей на территории Балахнинского муниципального округа Нижегородской области. - развитие системы здорового питания детей в 	<ul style="list-style-type: none"> - доступность дошкольного образования (отношение численности детей 3-7 лет, которым предоставлена возможность получать услуги дошкольного образования, к численности детей в возрасте 3-7 лет, скорректированной на численность детей в возрасте 5-7 лет, обучающихся в ОО, сохранится на уровне 100%; - удельный вес численности населения в возрасте 5-18 лет, охваченного образованием, в общей численности населения в возрасте 5-18 лет увеличится до 100 %; - охват детей в возрасте 5-18 лет дополнительными образовательными программами (удельный вес численности детей, получающих услуги дополнительного образования, в общей численности детей в возрасте 5-18 лет) увеличится до 75%; - охват организованными формами отдыха и оздоровления будет сохранен на уровне 70 % от численности детей школьного возраста; - удельный вес числа образовательных организаций (далее ОО), в отношении которых проведена независимая оценка качества образования не реже, чем 1 раз в три года составит 100%; - доля аттестованных руководителей и педагогических работников в общей численности руководящих и педагогических работников, подлежащих аттестации, увеличится до 100%; - доля обучающихся, принявших участие

		<p>общеобразовательных учреждения, укрепление здоровья школьников.</p> <ul style="list-style-type: none"> - повышение энергетической эффективности муниципальных образований организаций Балахнинского муниципального округа Нижегородской области. - обеспечение эффективного исполнения отдельных муниципальных функций. 	<p>мероприятиях патриотической направленности, увеличится до 100%;</p> <ul style="list-style-type: none"> - доля допризывной молодежи, повысившей качественный уровень своей подготовки к службе в рядах Вооруженных Сил Российской Федерации через участие в соревнованиях военно-патриотического профиля, сохранится на уровне 95%; - удельный вес численности обучающихся муниципальных ОО, которым предоставлена возможность обучаться в соответствии с основными современными требованиями, в общей численности обучающихся увеличится до 100%; - доля учреждений, которые обеспечены необходимым противопожарным оборудованием, средствами защиты пожаротушения составит 100 %; - доля детей-сирот и детей, оставшихся без попечения родителей, воспитывающихся в семьях граждан, в общей численности детей-сирот и детей, оставшихся без попечения родителей, увеличится до 80 %; - доля детей-сирот и детей, оставшихся без попечения родителей, в общем количестве детей от 0 до 18 лет сократится до 2%; - материально-техническое обеспечение школьных столовых увеличится до 100 %; - количество питающихся учащихся в школьных столовых повысится до 90%; - доля образовательных учреждений, представивших энергетическую декларацию в ГИС «Энергоэффективность» составит 100 % - сохранение муниципальных организаций дополнительного и общего образования к уровню 2020 г – 100 %.
<p>2. Развитие культуры Балахнинского муниципального округа Нижегородской области, утверждена постановлением администрации Балахнинского муниципального района</p>	<p>Реализация стратегической роли культуры как духовно-нравственного основания для формирования гармонично развитой личности, укрепления единства общества и гражданской идентичности, приобщение граждан к</p>	<ul style="list-style-type: none"> - обеспечение выполнения требований противопожарной безопасности в учреждениях культуры и дополнительного образования в сфере культуры; - сохранение и развитие материально-технической базы учреждений культуры; - создание условий, обеспечивающих ветеранам, инвалидам (детям-инвалидам) равные со всеми гражданами возможности в использовании объектами 	<ul style="list-style-type: none"> - соотношение средней заработной платы работников учреждений культуры, повышение оплаты труда которых предусмотрено Указом Президента Российской Федерации от 7 мая 2012 года N 597 "О мероприятиях по реализации государственной социальной политики", к средней заработной плате по Нижегородской области; - доля квалифицированных специалистов (от общего числа работников имеющих высшее и среднее

<p>Нижегородской области от 09.11.2020г. № 1568 (в редакции от 08.09.2023 № 1645)</p>	<p>культурному наследию.</p>	<p>социальной инфраструктуры и организация культурного досуга населения;</p> <ul style="list-style-type: none"> - обеспечение деятельности и сохранения культурно-досуговых учреждений и учреждений дополнительного образования в сфере культуры, повышение доступности и качества библиотечных и музейных услуг; - создание благоприятных условий для развития внутреннего и въездного туризма; - сохранение и популяризация местного традиционного народного художественного творчества; - повышение эффективности использования энергетических ресурсов за счет реализации энергосберегающих мероприятий; - создание благоприятных условий для устойчивого развития сфер культуры, туризма, народных художественных промыслов. 	<p>профессиональное образование) учреждений культуры и дополнительного образования в сфере культуры;</p> <ul style="list-style-type: none"> - доля учреждений культуры, в которых соблюдены требования противопожарной безопасности; - доля учреждений, в которых проиндет модернизация технического, звукового оборудования (улучшение материально-технической базы) проведение ремонтных работ и строительство объектов культуры; - повышение уровня удовлетворенности граждан старшего поколения (ветераны, инвалиды), качеством предоставляемых услуг учреждений культуры; - увеличение доли экспонируемых посетителям музейных предметов (от общего числа предметов); - увеличение доли населения, принявших участия в культурно-массовых мероприятиях в учреждениях клубного типа (от общего числа жителей); - увеличение количества обучающихся в учреждениях дополнительного образования; - охват населения библиотечным обслуживанием (от общего числа жителей); - увеличение количества туристов и экскурсантов, посещающих Балахнинского муниципального округа Нижегородской области (к уровню 2019 года); - увеличение количества мероприятий, фестивалей, конкурсов (проведение и участие) по народно-художественному творчеству (к уровню 2022 года); - доля учреждений культуры, предоставляющих декларацию об энергосбережении и повышении энергетической эффективности; - обеспечение выполнения плана мероприятий ("дорожной карты") "Изменения в отраслях социальной сферы, направленные на повышение эффективности сферы культуры в Нижегородской области", утвержденном распоряжением Правительства Нижегородской области от 28 февраля 2013 года N 428-р.
<p>3. Развитие физической культуры и спорта Балахнинского</p>	<p>Создание для всех категорий и групп населения условий для занятия физической</p>	<p>- обеспечение доступности путем вовлечения всех категорий населения в систематические занятия физической культурой и спортом;</p>	<ul style="list-style-type: none"> - доля граждан Балахнинского округа Нижегородской области, систематически занимающихся физической культурой и спортом, в

<p>муниципального округа Нижегородской области, утверждена постановлением администрации Балахнинского муниципального района Нижегородской области от 10.11.2020г. №1571 (в редакции от 22.06.2023 № 1104)</p>	<p>культурой и спортом, массовым спортом, в том числе повышение уровня обеспеченности населения Балахнинского муниципального округа Нижегородской области объектами спорта.</p>	<p>- укрепление материально-технической базы инфраструктуры спорта и повышение качества физкультурно-спортивных услуг; - повышение энергетической эффективности МБУДО «СШ «ФОК «Олимпийский».</p>	<p>т. ч. людей с ограниченными возможностями, в общей численности населения округа</p> <ul style="list-style-type: none"> - доля населения округа выполнивших нормативы Всероссийского физкультурно-спортивного комплекса «Готов к труду и обороне» (ГТО), в общей численности населения, принявшего участие в сдаче нормативов Всероссийского физкультурно-спортивного комплекса «Готов к труду и обороне» (ГТО) - выполнение учреждениями физической культуры и спорта муниципального задания в полном объеме - доля реализованных мероприятий в утвержденном календарном плане официальных физкультурных и спортивных мероприятий Балахнинского муниципального округа - доля муниципальных объектов спорта, в которых проведен текущий и капитальный ремонт, от общего количества муниципальных объектов спорта, требующих ремонта - доля сэкономленных энергоресурсов, получаемых в результате мероприятий, направленных на экономиию энерго-, тепло-, водо-ресурсов. - доля отремонтированного и приобретенного спортивного инвентаря <p>Непосредственные результаты:</p> <ul style="list-style-type: none"> - число лиц, систематически занимающихся физической культурой и спортом, в том числе людей с ограниченными возможностями, чел. - число лиц, выполнивших нормативы <p>Всероссийского физкультурно-спортивного комплекса «Готов к труду и обороне» (ГТО), в общей численности населения, принявшего участие в сдаче нормативов Всероссийского физкультурно-спортивного комплекса «Готов к труду и обороне» (ГТО)</p> <ul style="list-style-type: none"> - выполнение учреждениями физической культуры и спорта муниципального задания в полном объеме - стоимость реализованных мероприятий в утвержденном календарном плане официальных физкультурных и спортивных мероприятий Балахнинского муниципального округа - количество муниципальных объектов физической культуры и спорта, в которых проведен текущий и
---	---	---	---

<p>4. Противоводействие коррупции в Балахнинском муниципальном округе Нижегородской области, утверждена постановлением администрации Балахнинского муниципального района Нижегородской области от 28.10.2020г. №1514 (в редакции от 08.09.2023 № 1646)</p>	<p>Формирование в обществе, в том числе у муниципальных служащих, лиц, замещающих муниципальных должностей, работников учреждений и предприятий, органов и организаций, нетерпимого отношения к коррупции путем развития системы предупреждения коррупции на территории Балахнинского муниципального округа Нижегородской области</p>	<p>- систематизация и актуализация нормативно-правовой базы по вопросам предупреждения (профилактики) коррупции, устранение пробелов и противоречий в правовом регулировании в области предупреждения (профилактики) коррупции;</p> <p>- обеспечение единообразного применения законодательства Российской Федерации о противодействии коррупции в целях повышения эффективности механизмов предотвращения и урегулирования конфликта интересов;</p> <p>- повышение эффективности просветительских, образовательных и иных мероприятий, направленных на формирование антикоррупционного поведения муниципальных служащих, популяризацию в обществе антикоррупционных стандартов и развитие общественного правосознания;</p> <p>- совершенствование мер по предупреждению (профилактике) коррупции в сфере закупок товаров, работ, услуг для обеспечения государственных или муниципальных нужд и в сфере закупок товаров, работ, услуг отдельными видами юридических лиц;</p> <p>- совершенствование мер по предупреждению коррупции в сфере бизнеса, в том числе по защите субъектов предпринимательской деятельности от злоупотреблений служебным положением со стороны должностных лиц.</p>	<p>капитальный ремонт, от общего количества муниципальных объектов физической культуры и спорта, требующих ремонта</p> <p>- экономия энергетических ресурсов, получаемая в результате реализации мероприятий; снижение удельных показателей потребления энергетических ресурсов</p> <p>- количество приобретенного и отремонтированного спортивного инвентаря</p> <p>- повышение количества проектов нормативных правовых актов администрации Балахнинского муниципального округа Нижегородской области, прошедших антикоррупционную экспертизу, к 2026 году составит 100 % от числа нормативных правовых актов администрации Балахнинского муниципального округа Нижегородской области по сравнению с предыдущим годом;</p> <p>- повышение числа муниципальных служащих, соблюдающих требования законодательства о противодействии коррупции, к 2026 году составит 100% от числа муниципальных служащих, соблюдающих требования законодательства о противодействии коррупции по сравнению с предыдущим годом;</p> <p>- повышение числа муниципальных служащих органов местного самоуправления Балахнинского муниципального округа Нижегородской области, обученных по образовательным программам в области противодействия коррупции, к 2026 году составит 30 человек;</p> <p>- повышение количества мероприятий по антикоррупционному просвещению обучающихся в образовательных организациях общего и среднего образования, к 2026 году составит 60 мероприятий;</p> <p>- повышение количества проверок по соблюдению требований законодательства в сфере закупок товаров, работ, услуг, к 2026 году составит 10 проверок;</p> <p>- повышение количества соглашений о взаимодействии при проведении оценки регулирующего воздействия проектов муниципальных нормативных правовых актов и экспертизы муниципальных нормативных правовых</p>
--	---	--	--

<p>5. Обеспечение общественного порядка и противодействия преступности в Балахнинском муниципальном округе</p> <p>Нижегородской области, утверждена постановлением администрации Балахнинского муниципального района от 16.11.2020 № 1614 (в редакции от 02.03.2023 № 362)</p>	<p>Обеспечение реализации государственной политики в области укрепления межнационального согласия, созданию условий безопасности личности и общества от проявлений терроризма и экстремизма в Балахнинском муниципальном округе Нижегородской области;</p> <p>- обеспечение выполнения требований к антитеррористической защищенности объектов, находящихся в муниципальной собственности в Балахнинском муниципальном округе Нижегородской области</p>	<p>Координация разработки методической базы в области профилактики терроризма и экстремизма, совершенствование мер по повышению уровня межведомственного взаимодействия;</p> <p>- оптимальное применение организационных, информационно – пропагандистских мероприятий по предупреждению террористической и экстремистской деятельности, усиление антитеррористической защищенности объектов жизнеобеспечения и мест массового пребывания людей</p>	<p>актов с общественными организациями в сфере защиты бизнеса, к 2026 году составит 2 соглашения.</p> <p>- повышение уровня технической защищённости, потенциальных объектов террористических посягательств и объектов массового пребывания людей до 60% от общего количества объектов;</p> <p>- повышение уровня толерантного отношения к представителям другой национальности (по данным социологических опросов) - 80,0% по итогам реализации Программы;</p> <p>Непосредственный результат:</p> <p>- предотвращение роста количества преступлений экстремистской направленности;</p> <p>- предотвращение роста количества террористических акций.</p>
<p>6. Профилактика терроризма и экстремизма в Балахнинском муниципальном округе</p> <p>Нижегородской области, утверждена постановлением администрации Балахнинского муниципального округа от 16.11.2020 № 1613 (в редакции от 29.05.2023 № 944)</p>	<p>Обеспечение реализации государственной политики в области укрепления межнационального согласия, созданию условий безопасности личности и общества от проявлений терроризма и экстремизма в Балахнинском муниципальном округе Нижегородской области;</p> <p>- обеспечение выполнения</p>	<p>- координация разработки методической базы в области профилактики терроризма и экстремизма, совершенствование мер по повышению уровня межведомственного взаимодействия;</p> <p>- оптимальное применение организационных, информационно – пропагандистских мероприятий по предупреждению террористической и экстремистской деятельности, усиление антитеррористической защищенности объектов жизнеобеспечения и мест массового пребывания людей</p>	<p>- повышение уровня технической защищённости потенциальных объектов террористических посягательств и объектов массового пребывания людей до 60% от общего количества объектов;</p> <p>- повышение уровня толерантного отношения к представителям другой национальности (по данным социологических опросов) - 80,0% по итогам реализации Программы;</p> <p>Непосредственный результат:</p> <p>- предотвращение роста количества преступлений экстремистской направленности;</p> <p>- предотвращение роста количества террористических акций.</p>

	требований к антитеррористической защищенности объектов, находящихся в муниципальной собственности в Балахнинском муниципальном округе Нижегородской области		
7. Управление муниципальным имуществом и земельными ресурсами Балахнинского муниципального округа Нижегородской области, утверждена постановлением администрации Балахнинского муниципального района от 29.10.2020 № 1533 (в редакции от 06.09.2023 № 1625)	Эффективное управление муниципальным имуществом и земельными ресурсами Балахнинского муниципального округа Нижегородской области.	- формирование оптимального состава муниципального имущества, обеспечивающего положительный эффект от управления имуществом; - совершенствование системы учета объектов муниципальной собственности.	- доля объектов муниципального имущества, выставленного на торгах, к общему количеству объектов, включенных в прогнозный план приватизации; - доля объектов недвижимого имущества, в т. ч. земельных участков, в отношении которых проведены кадастровые работы для постановки на кадастровый учет к общему количеству объектов подлежащих кадастровому учету в отчетный период.
8. Развитие эффективности градоостроительной деятельности на территории Балахнинского муниципального округа Нижегородской области, утверждена постановлением администрации Балахнинского муниципального района от 02.11.2020 № 1553 (в редакции от 05.10.2023 № 1823)	Устойчивое и сбалансированное пространственное развитие территории Балахнинского муниципального округа Нижегородской области.	- обеспечение эффективного управления развитием территорий округа; - повышение эффективности сферы наружной рекламы и визуальной не рекламной информации; - обеспечение Балахнинского муниципального округа Нижегородской области актуальными и отвечающими действующему законодательству документами территориального планирования	- количество утвержденной документации по планировке территории Балахнинского муниципального округа Нижегородской области; - количество демонтированных рекламных конструкций и визуального мусора, установленных без разрешения; - утверждение документа территориального планирования и правил землепользования и застройки Непосредственные результаты: -наличие документации по планировке территории Балахнинского муниципального округа Нижегородской области; - доля территорий, освобожденных от рекламных конструкций и визуального мусора, установленных и размещенных без разрешения; - наличие актуализированных документов территориального планирования Балахнинского

<p>9. Развитие предпринимательства Балахнинского муниципального округа Нижегородской области, утверждена постановлением администрации Балахнинского муниципального района от 02.11.2020 №1552 (в редакции от 15.09.2023 № 1688)</p>	<p>Создание экономических условий развития малого и среднего предпринимательства, включая торговлю, обеспечивающих увеличение количества субъектов предпринимательства и численности, занятых в секторе предпринимательства.</p>	<p>- оптимизация системы муниципальной поддержки и обеспечение условий развития малого и среднего предпринимательства в качестве одного из источников формирования областного и местных бюджетов, создания новых рабочих мест; - развитие различных форм торговли и повышение конкурентоспособности организаций торговли, направленных на достижение установленных нормативов минимальной обеспеченности населения площадью торговых объектов.</p>	<p>муниципального округа Нижегородской области</p> <ul style="list-style-type: none"> - число субъектов МСП на 10 тыс. человек населения 300 ед. - число субъектов МСП – 2245 ед. - доля среднесписочной численности работников (без внешних совместителей) малых и средних предприятий в среднесписочной численности (без внешних совместителей) всех предприятий и организаций – 27% - среднесписочная численность работников (без внешних совместителей) малых предприятий – 3400 чел. - среднесписочная численность работников (без внешних совместителей) средних предприятий – 1300 чел. - количество хозяйствующих субъектов, осуществляющих розничную торговлю – 1268 ед. - количество торговых объектов – 315 ед.
<p>10. Повышение эффективности бюджетных расходов в Балахнинском муниципальном округе Нижегородской области, утверждена постановлением администрации Балахнинского муниципального района от 26.10.2020 № 1489 (в редакции от 06.09.2023 № 1624)</p>	<p>Повышение эффективности бюджетных расходов на основе дальнейшего совершенствования бюджетных правоотношений и механизмов использования бюджетных средств, повышение качества бюджетного процесса</p>	<p>- совершенствование организации планирования и исполнения бюджета. - создание оптимальных условий для повышения бюджетного потенциала, сбалансированности и устойчивости бюджета Балахнинского муниципального округа Нижегородской области</p>	<ul style="list-style-type: none"> - увеличение доли расходов бюджета Балахнинского муниципального округа Нижегородской области, формируемых в рамках государственных и муниципальных программ; - уровень дефицита бюджета округа по отношению к доходам бюджета округа без учета безвозмездных поступлений и поступлений по дополнительным нормативам отчислений от налога на доходы физических лиц; - доля расходов на очередной финансовый год, уязванных с реестром расходных обязательств округа.
<p>11. Развитие агропромышленного комплекса Балахнинского муниципального округа Нижегородской области, утверждена постановлением администрации Балахнинского</p>	<p>- развитие производственно-финансовой деятельности организаций агропромышленного комплекса Балахнинского муниципального округа Нижегородской области. - создание условий для комплексного развития сельских территорий</p>	<p>- обеспечение населения Балахнинского муниципального округа Нижегородской области высококачественными продуктами питания; - создание и развитие субъектов малого и среднего предпринимательства в агропромышленном комплексе, в том числе крестьянских (фермерских) хозяйств и сельскохозяйственных потребительских кооперативов; - повышение доли общей площади благоустройства жилых помещений в сельских населенных пунктах;</p>	<ul style="list-style-type: none"> - индекс производства продукции сельского хозяйства в хозяйствах всех категорий (в сопоставимых ценах) - 102,2 %. - индекс производства продукции растениеводства в хозяйствах всех категорий (в сопоставимых ценах) - 101,3 %. - индекс производства продукции животноводства в хозяйствах всех категорий (в сопоставимых ценах) - 103,1 %. - уровень рентабельности сельскохозяйственных

<p>муниципального района Нижегородской области от 02.11.2020 № 1551 (в редакции от 05.07.2022 № 1278).</p>	<p>Балахнинского муниципального округа Нижегородской области</p> <p>- обеспечение создания условий для реализации муниципальной программы</p>	<p>- обеспечение эффективности деятельности управления сельского хозяйства в сфере развития агропромышленного комплекса</p>	<p>организаций (с учетом субсидий) - 15,0 %.</p> <p>- среднемесячная заработная плата работников сельского хозяйства (без субъектов малого предпринимательства) – 30 770 рублей.</p> <p>- валовая продукция сельского хозяйства во всех категориях хозяйств - 1 027 482,0 тыс. рублей</p> <p>- индекс физического объема инвестиций в основной капитал сельского хозяйства - 102,0 %.</p> <p>- доля сельскохозяйственной продукции, производимой в малых формах хозяйствования – 5,0 %.</p> <p>- укомплектованность должностей муниципальной службы в Управлении сельского хозяйства – 100 %.</p>
<p>12. Государственная поддержка граждан по обеспечению жильем на территории Балахнинского муниципального округа Нижегородской области, утверждена постановлением администрации Балахнинского муниципального района от 28.10.2020 № 1512 (в редакции от 08.06.2023 № 1015)</p>	<p>Улучшение жилищных условий граждан, проживающих на территории Балахнинского муниципального округа Нижегородской области</p>	<p>Оказание мер государственной поддержки гражданам, проживающим на территории Балахнинского муниципального округа на улучшение жилищных условий:</p> <p>- предоставление жилых помещений детям-сиротам и детям, оставшимся без попечения родителей, лицам из их числа (далее – дети сироты) по договорам найма специализированных жилых помещений;</p> <p>- выполнение государственных обязательств по обеспечению жильем ветеранов Великой Отечественной войны и иных приравненных к указанной категории граждан, установленных Федеральным законом от 12 января 1995 года № 5-ФЗ «О ветеранах», в соответствии с Указом Президента Российской Федерации от 7 мая 2008 года № 714 «Об обеспечении жильем ветеранов Великой Отечественной войны 1941 - 1945 годов» (далее – ветераны ВОВ), инвалидов, ветеранов боевых действий и иных приравненных к указанной категории граждан, установленных Федеральными законами от 12 января 1995 года № 5-ФЗ «О ветеранах» (далее – ВВД) и от 24 ноября 1995 года № 181-ФЗ «О социальной защите инвалидов в Российской Федерации» (далее – инвалиды), граждан, страдающих тяжелыми формами хронических заболеваний (далее - ТФХЗ);</p> <p>- оказание помощи гражданам, утратившим жилые помещения в результате пожара в соответствии с постановлением Правительства Нижегородской области от 04 августа 2021 года № 708 «О внесении</p>	<p>- доля граждан, проживающих на территории Балахнинского муниципального округа получивших меры социальной поддержки на улучшение жилищных условий от общего количества граждан, признанных нуждающимися в предоставлении мер социальной поддержки на улучшение жилищных условий;</p> <p>- доля обеспеченных жилыми помещениями детей-сирот по договору найма специализированного жилищного фонда от общего количества детей - сирот, не реализовавших одновременно свое право на обеспечение жилыми помещениями по наступлению оснований;</p> <p>- доля граждан инвалидов, ВВД, ветеранов ВОВ, ТФХЗ, получивших социальную выплату для исполнения государственных обязательств по обеспечению жильем;</p> <p>- доля граждан, обеспеченных жилыми помещениями, от числа семей, участвующих в реализации мероприятий по предоставлению гражданам, утратившим жилые помещения в результате пожара, по договорам социального найма;</p> <p>- доля молодых семей, получивших социальные выплаты на приобретение (строительство) жилья (от общего количества молодых семей, признанных нуждающимися в улучшении жилищных условий для участия в программе);</p> <p>- доля граждан, в отношении которых выполнены обязательства по компенсации части платежа</p>

		<p>изменений в государственную программу «Развитие жилищного строительства и государственная поддержка граждан по обеспечению жильем на территории Нижегородской области», утвержденную постановлением Правительства Нижегородской области от 30 апреля 2014 года № 302, о приостановлении действия отдельного ее положения в редакции изменений, утвержденных настоящим постановлением, и о признании утратившими силу некоторых постановлений Правительства Нижегородской области».</p> <p>- оказание государственной поддержки молодым семьям Балахнинского муниципального округа в решении жилищной проблемы;</p> <p>- исполнение обязательств по предоставлению социальных выплат гражданам - участникам областной целевой программы «Ипотечное жилищное кредитование населения Нижегородской области на 2009 - 2020 годы», утвержденной постановлением Правительства Нижегородской области от 30 июля 2009 года № 548 и областной целевой программы (далее - ОЦП) «Молодой семье - доступное жилье» на 2004 - 2010 годы, утвержденной Законом Нижегородской области от 20 сентября 2004 года № 103-З.</p>	<p>граждан по полученным ими льготным ипотечным жилищным кредитам, в рамках ранее действовавших областных целевых программ по улучшению жилищных условий граждан;</p> <p>- доля граждан, которым оказаны меры государственной поддержки в рамках настоящей программы, от плановых значений, в пределах предусмотренных лимитов бюджетных обязательств на текущий финансовый год.</p>
<p>13. Переселение граждан из аварийного жилищного фонда на территории Балахнинского муниципального округа Нижегородской области на 2021-2023 годы, утверждена постановлением администрации Балахнинского муниципального района от 13.11.2020 № 1610 (в редакции от 04.09.2023 №1602)</p>	<p>Создание безопасных и благоприятных условий проживания граждан на территории Балахнинского муниципального округа Нижегородской области</p>	<p>Переселение граждан из многоквартирных домов, признанных в установленном порядке аварийными и подлежащими сносу или реконструкции в связи с физическим износом в процессе их эксплуатации (далее – аварийные многоквартирные дома) до 01.01.2017 в благоустроенные жилые помещения</p>	<p>- доля площади аварийных многоквартирных домов, жители которых расселены в результате выполнения Программы от площади многоквартирных домов, признанных аварийными в результате физического износа и подлежащих сносу на 01.01.2017;</p> <p>- доля освобожденных жилых помещений от общего количества жилых помещений, подлежащих к расселению в результате выполнения Программы;</p> <p>- доля переселенных граждан от общего количества граждан, подлежащих переселению в результате выполнения Программы.</p>
В Нижегородской области с 2024 года будет реализовываться очередная долгосрочная программа переселения граждан из аварийного			

жилищного фонда, признанного таковым в период с 1 января 2017 г. до 1 января 2022 г.				
14. Информационная среда Балахнинского муниципального округа Нижегородской области, утверждена постановлением администрации Балахнинского муниципального округа от 22.02.2022 №309 (в редакции от 19.06.2023 № 1049)	Повышение качества жизни населения Балахнинского муниципального округа Нижегородской области за счет обеспечения конституционного права граждан на получение информации	– создание благоприятных условий для функционирования газеты «Рабочая Балахна», оказание поддержки по обеспечению бесперебойного выхода средства массовой информации; – создание благоприятных условий для функционирования телеканала «Вести Балахны», оказание поддержки по обеспечению бесперебойного выхода средства массовой информации	- уровень обеспеченности местными печатными средствами массовой информации жителей Балахнинского муниципального округа Нижегородской области. 2024г. – 41 экз./1 тыс. чел.; 2025г. – 41 экз./1 тыс. чел.;	
15.Благоустройство и озеленение территории Балахнинского муниципального округа Нижегородской области, утверждена постановлением администрации Балахнинского муниципального района от 27.10.2020 № 1497 (в редакции от 29.08.2023 № 1539)	Создание безопасных и комфортных условий для проживания на территории Балахнинского муниципального округа Нижегородской области	- обеспечение надлежащего санитарного состояния территории Балахнинского муниципального округа; - обеспечение надлежащего содержания сетей уличного освещения на территории Балахнинского муниципального округа; - обеспечение надлежащего содержания элементов благоустройства на территории Балахнинского муниципального округа Нижегородской области; - содержание мелиоративной системы и водоотведение ливневых и талых вод на территории Балахнинского муниципального округа; - озеленение Балахнинского муниципального округа Нижегородской области; - создание условий для приведения жилого фонда в соответствие со стандартами качества, обеспечивающими комфортные условия проживания; - предотвращение негативного воздействия отходов производства и потребления на здоровье человека и окружающую среду: Организация ликвидации объектов накопленного экологического ущерба.	- сохранение достигнутого уровня санитарного содержания территории от общей площади территории, подлежащей уборке - 100%; - сохранение достигнутой протяженности содержания и текущего ремонта сетей уличного освещения от общей протяженности сетей уличного освещения - 100%; - сохранение достигнутого уровня содержания объектов благоустройства от общего количества объектов благоустройства Балахнинского муниципального округа - 100%; - сохранение достигнутого уровня содержания, ухода и ремонта мелиоративной системы от общей протяженности мелиоративной системы на территории Балахнинского муниципального округа - 100%; - сохранение достигнутого уровня содержания, ухода за газонами и зелеными насаждениями от общего количества газонов и зеленых насаждений Балахнинского муниципального округа- 100%.	
16. Обеспечение первичных мер пожарной безопасности на территории Балахнинского муниципального округа	Повышение уровня противопожарной защиты населенных пунктов Балахнинского муниципального округа	- обеспечение мероприятий, направленных на проведение первичных мер пожарной безопасности, и создание безопасных условий для жизни и здоровья населения на территории Балахнинского муниципального округа Нижегородской области	- увеличение проведенных мероприятий по пожарной безопасности населения, профилактической проверки индивидуальных жилых строений, в целях проведения пожарно-профилактической работы –80 % от общего количества населения, проживающего в	

Нижегородской области, утверждена постановлением администрации Балахнинского муниципального района от 27.10.2020 № 1494 (в редакции от 27.07.2023 № 1316)		- организация профилактической работы по предотвращению пожаров	индивидуальных жилых домах (45000 жителей) - увеличение индивидуальных жилых домов, охваченных профилактической работой к 2026 году до 100%
17. Формирование комфортной городской среды на территории Балахнинского муниципального округа Нижегородской области на 2021-2025 годы, утверждена постановлением администрации Балахнинского муниципального района от 13.11.2020 г. № 1612 (в редакции от 29.08.2023 № 1540)	Повышение качества и комфорта городской среды на территории Балахнинского муниципального округа Нижегородской области	<ul style="list-style-type: none"> - повышение уровня благоустройства общественных территорий Балахнинского муниципального округа Нижегородской области; - повышение уровня благоустройства дворовых территорий многоквартирных домов, расположенных на территории Балахнинского муниципального округа Нижегородской области; - повышение уровня вовлеченности заинтересованных лиц в реализацию мероприятий по благоустройству территории Балахнинского муниципального округа Нижегородской области 	<ul style="list-style-type: none"> - доля благоустроенных общественных территорий от общего количества общественных территорий стремится к 100 %; - доля благоустроенных дворовых территорий от общего количества дворовых территорий, подлежащих благоустройству, стремится к 100 %; - доля вовлеченных заинтересованных лиц в реализацию мероприятий по благоустройству территории Балахнинского муниципального округа Нижегородской области, стремится к 30 % от общего количества проживающих на территории округа граждан, достигших 14 лет.
18. Обеспечение безопасности дорожного движения на территории Балахнинского муниципального округа Нижегородской области, утверждена постановлением администрации Балахнинского муниципального района от 27.10.2020 № 1496 (в редакции от 29.08.2023 № 1538)	<ul style="list-style-type: none"> - повышение безопасности дорожного движения на территории Балахнинского муниципального округа - повышение комфорта движения автотранспортных средств 	<ul style="list-style-type: none"> - совершенствование организации движения транспорта и пешеходов на территории Балахнинского муниципального округа; - обеспечение надлежащего технического состояния автомобильных дорог местного значения, относящихся к собственности МО; - усовершенствование дорожного покрытия на территории Балахнинского муниципального округа Нижегородской области 	<ul style="list-style-type: none"> - сокращение количества лиц пострадавших и погибших в результате дорожно-транспортных происшествий на 15%; - снижение доли протяженности автомобильных дорог общего пользования местного значения, не отвечающих нормативным требованиям, в общей протяженности автомобильных дорог местного значения на 30%; - увеличение протяженности улично-дорожной сети с усовершенствованным покрытием на 18%
19. Защита населения и территорий от чрезвычайных ситуаций, обеспечение пожарной	последовательное снижение рисков чрезвычайных ситуаций, повышение безопасности населения от	<ul style="list-style-type: none"> - формирование коммуникационной платформы для органов местного самоуправления с целью устранения рисков обеспечения общественной безопасности, правопорядка и безопасности среды 	<ul style="list-style-type: none"> - количество информационных систем, интегрированных в АПК "Безопасный город" - сокращение среднего времени реагирования нескольких экстренных оперативных служб на

<p>безопасности и безопасности людей на водных объектах Балахнинского муниципального округа Нижегородской области, утверждена постановлением администрации Балахнинского муниципального района от 29.10.2020 № 1530 (в редакции от 29.12.2022 № 2803)</p>	<p>опасностей, возникающих при ведении военных конфликтов или вследствие этих конфликтов, а также при возникновении чрезвычайных ситуаций природного и техногенного характера, создание системы информирования и оповещения населения, а также обеспечение необходимых условий для безопасной жизнедеятельности и устойчивого социально-экономического развития района.</p>	<p>обитания на базе межведомственного взаимодействия</p> <ul style="list-style-type: none"> - обеспечение информационного взаимодействия органов повседневного управления единой государственной системы предупреждения и ликвидации чрезвычайных ситуаций, в том числе единых дежурно-диспетчерских служб муниципальных образований, а также дежурно-диспетчерских служб экстренных оперативных служб - совершенствование системы управления и экстренного реагирования в чрезвычайных и кризисных ситуациях - совершенствование системы подготовки руководящего состава, специалистов и населения в области предупреждения и ликвидации чрезвычайных ситуаций природного и техногенного характера - обеспечение необходимых условий для безопасной жизнедеятельности и устойчивого социально-экономического развития на территории Балахнинского муниципального округа Нижегородской области - обеспечение комплекса мероприятий по предупреждению ЧС, снижения рисков возникновения, а так же уменьшения возможных негативных последствий - создание системы информирования и оповещения населения - обеспечение комплекса мероприятий по повышению безопасности населения в особый период - обеспечение пожарной безопасности населения и территории Балахнинского муниципального округа Нижегородской области, снижение риска пожаров до социально приемлемого уровня, включая сокращение числа погибших и получивших травмы в результате пожаров людей - организация мероприятий по обеспечению охраны жизни людей на водных объектах Балахнинского муниципального округа Нижегородской области - обеспечение многолетних малообеспеченных семей Балахнинского муниципального округа 	<p>обращения населения по номеру "112" на территории Балахнинского муниципального округа Нижегородской области по сравнению с 2016 годом</p> <ul style="list-style-type: none"> - доля технических средств и технологий для обеспечения защиты населения и территорий от опасностей обусловленных возникновением ЧС - доля руководящего состава, специалистов и населения, прошедших обучение по вопросам гражданской обороны, защиты от чрезвычайных ситуаций и террористических актов, в общем количестве руководящего состава, должностных лиц и населения - снижение уровня риска возникновения чрезвычайных ситуаций природного и техногенного характера - повышение безопасности населения при возникновении чрезвычайных ситуаций природного и техногенного характера и минимизации масштабов ЧС - охват населения Балахнинского муниципального округа Нижегородской области техническими средствами оповещения - повышение безопасности жизнедеятельности населения при возникновении чрезвычайных ситуаций природного и техногенного характера в особый период - обеспеченность муниципальной пожарной команды и добровольцев первичными средствами пожаротушения, с целью предупреждения возникновения чрезвычайных ситуаций в условиях особого противопожарного режима - повышение безопасности людей на водных объектах на территории Балахнинского муниципального округа Нижегородской области - обеспеченность пожарными извещателями многолетних и малообеспеченных семей Балахнинского муниципального округа Нижегородской области
---	---	--	---

3.2. Прогноз баланса трудовых ресурсов Балахнинского муниципального округа Нижегородской области

Наименование показателя	человек				
	2022 год	2023 год (оценка)	2024 (прогноз)	2025 (прогноз)	2026 (прогноз)
Численность трудовых ресурсов - всего, в том числе:	38 930	39 068	38 887	38 359	38 020
трудоспособное население в трудоспособном возрасте	39 709	39 986	40 000	40 300	40 600
иностранцы трудовые мигранты	200	200	200	200	200
лица старше трудоспособного возраста и подростков, занятые в экономике, в том числе:	2 000	1 267	1 020	600	200
лица старше трудоспособного возраста	2 000	1 267	1 020	600	200
подростки	0	0	0	0	0
Распределение численности трудовых ресурсов:					
Среднегодовая численность занятых в экономике	39 709	39 848	39 993	40 150	40 450
Учащиеся в трудоспособном возрасте, обучающиеся с отрывом от работы	1 133	1 285	1 283	1 218	1 275
Трудоспособное население в трудоспособном возрасте, не занятое в экономике и учебной: военнослужащие; россияне граждане, работающие за границей; безработные; домохозяйки и др. население	1 076	1 100	1 050	1 523	1 705